








Hodnotící kritéria – EDUvia4X



Tato kritéria slouží pro hodnocení práce žáka během dvouhodinové výuky na téma „Úvod do kreslení elektrotechnických schémat v Autodesk Eagle“ podle konceptu EDUvia4X.

PILÍŘ EDUvia4X	HODNOTÍCÍ KRITÉRIA
 Kritické myšlení	<ul style="list-style-type: none">- Navrhl vlastní úpravu schématu nebo formuloval otázku ke zlepšení.- Porovnal varianty zapojení nebo zvažoval reálné využití.- Vysvětlil funkci součástek a jejich propojení.
 Umělá inteligence	<ul style="list-style-type: none">- Využil AI nástroj ke kontrole nebo návrhu.- Ověřil pomocí AI funkci zapojení.- Refletoval přínos AI nástroje.
 Sebehodnocení	<ul style="list-style-type: none">- Zhodnotil svou práci podle kritérií.- Vyjádřil, co se mu dařilo a co bylo náročné.- Vyplnil reflexi (např. formulář nebo list).
 Učitel jako mentor	<ul style="list-style-type: none">- Komunikoval s učitelem o své práci.- Zpracoval zpětnou vazbu.- Pracoval samostatně s podporou.

Možnosti hodnocení (pro učitele)

Úroveň	Popis
 Výborně	Žák splnil všechna kritéria, projevil aktivitu a kreativitu.
 Dobře	Žák splnil většinu kritérií, občas potřeboval podporu.
 Základně	Žák pracoval s obtížemi, chyběla reflexe, minimální zapojení.